

# AVUSTRALYA LKE PROFİLİ



T.C.  
Ticaret Bakanlıđı  
Uluslararası Anlařmalar ve Avrupa Birliđi  
Genel Mdrlđ

## İçindekiler

1. GENEL BİLGİLER .....	3
2. GENEL EKONOMİK DURUM.....	6
3. DIŞ TİCARET.....	8
4. DOĞRUDAN YABANCI YATIRIMLAR.....	11
5. TÜRKİYE ile TİCARET .....	14
EKLER: .....	17

## 1. GENEL BİLGİLER

### Başlıca Sosyal Göstergeler

Resmi Adı	Avustralya Milletler Topluluğu
Nüfus	26.890.000 (Nisan 2024, IMF)
Dil	İngilizce
Yüzölçümü	7.686.850 km2
Başkent	Canberra
Başlıca Şehirleri	Sydney, Melbourne, Brisbane, Perth, Adelaide
Yönetim Şekli	Federal Demokrasi
Devlet Başkanı	Birleşik Krallık Kralı III. Charles adına Genel Vali David Hurley
Para Birimi	Avustralya Doları (AUD)

**Üyesi Olduğu Başlıca Uluslararası Kuruluşlar:** ADB, ANZUS, APEC, ARF, ASEAN( görüşme ortağı), Australia Group, BIS, C, CP, EAS, EBRD, FAO, FATF, G-20, IAEA, IBRD, ICAO, ICC, ICRM, IDA, IEA, IFC, IFRC, IHO, ILO, IMF, IMO, IMSO, Interpol, IOC, IOM, IPU, ISO, ITSO, ITU, ITUC, MIGA, NEA, NSG, OECD, OPCW, OSCE (ortak ülke), Paris Club, PCA, PIF, SAARC (gözlemci), Sparteca, SPC, UN, UNCTAD, UNESCO, UNHCR, UNMISS, UNMIT, UNRWA, UNTSO, UNWTO, UPU, WCO, WFTU, WHO, WIPO, WMO, WTO, ZC.

Avustralya'nın taraf olduğu Serbest Ticaret Anlaşmaları ile ilgili detaylı bilgilere (<https://dfat.gov.au/trade/agreements/pages/trade-agreements.aspx>) adresinden ulaşılması mümkündür.

### Coğrafi Konum

7,6 milyon kilometrekarelik yüzölçümü ile dünyanın "en büyük adası" ve "en küçük kıtası" olarak tanımlanan Avustralya'nın hiçbir ülkeyle kara sınırı bulunmamaktadır.

Arazi yapısı olarak, çoğunlukla alçak plato ve çöllerle kaplı olup, güney doğusunda verimli topraklar bulunmaktadır. Ülkenin toplam arazisinin yaklaşık % 50'si tarımsal işletmeler tarafından kullanılmaktadır.

Ülkenin en alçak yeri, deniz seviyesinden 15 metre yüksek olan Eyre Gölü, en yüksek yeri deniz seviyesinden 2.228 metre yüksek olan ve New South Wales (NSW) Eyaleti içinde yer alan Kosciusko Dağı'dır. Avustralya'da ortalama yükseklik 330 metredir.

İklim bölgelere göre farklılık göstermektedir. İç kesimler kurak ve yarı kurak, güney ve doğusu ılıman, kuzeyi tropikal iklim özellikleri göstermektedir. Sidney'in içinde bulunduğu New South Wales eyaleti nemli ve ılıman bir iklime sahiptir.

Ülkede muhtemel doğal tehlikeler olarak, kıyı bölgelerinde yaşanan fırtınalar, ciddi kuraklık, tabii su kaynaklarının yetersizliği ve mevcut tarım alanlarında görülen toprak kalitesi kaybı olarak belirtilmektedir.

## Siyasi ve İdari Yapı

Ülkenin resmi adı Avustralya Milletler Topluluğu olup, Federal Demokrasi ile yönetilmektedir.

Altı tane eyalet (New South Wales, South Australia, Queensland, Tasmania, Victoria ve Western Australia) bulunmaktadır. Avustralya'da Australian Capital Territory ve Northern Territory adı altında iki özerk bölge bulunmakta, ayrıca, Ashmore, Cartier, Christmas, Cocos (Keeling), Coral Sea, Heard, McDonald ve Norfolk Adaları, ülkeye bağlı kısımları oluşturmaktadır.

Devlet Başkanı, İngiliz Kralıdır. Başbakan'ın önerisi ile Kral tarafından bir Genel Vali görevlendirilmektedir. Avustralya'da Genel Vali'nin Anayasal ve resmi görevleri de bulunmakla birlikte, ağırlıklı olarak görevi, resmi törenlerle ilgilidir.

### Eyaletler / Bölgeler ve Başkentleri

EYALETLER	BAŞKENTLERİ
Victoria (VIC)	Melbourne
Western Australia (WA)	Perth
Tasmania (TAS)	Hobart
Australian Capital Territory (ACT)	Canberra
New South Wales (NSW)	Sydney
Queensland (QLD)	Brisbane
South Australia (SA)	Adelaide
ÖZERK BÖLGELER	
Northern Territory (NT)	Darwin

Yürütmede yetki, federal hükümet (Commonwealth) ile Eyalet ve Bölge Hükümetleri arasında dağılmıştır.

Federal sisteme dayalı bir idari yapı ve çok partili parlamenter demokrasi kapsamında Avustralya yasama sistemi, Queensland eyaleti hariç olmak üzere, çift meclisli eyalet parlamentoları, federal düzeyde Senato ve Temsilciler Meclisi'nden oluşmaktadır.

Avustralya'da bağımsız bir yargı bulunmaktadır. Kanun Sistemi, İngiliz "Common Law" sistemini takip etmektedir.

### Nüfus ve İstihdam

Avustralya'da nüfus daha ziyade doğu ve güneydoğu kıyılarında yoğunlaşmış olup, IMF verilerine göre ülkenin nüfusu 2024 yılında 27 milyona yaklaşmış bulunmaktadır. Nüfusun yaklaşık üçte ikisi eyalet başkentlerinde yaşamaktadır.

İşgücünün azlığı, kıtanın büyüklüğü, çiftçilik, madencilik ve ticaret alanındaki imkanlar Avustralya'yı bir fırsatlar ülkesi haline getirmiştir. 1788'den 1970'lere kadar göçmenlerin çoğunluğu Avrupa kıtasından gelmişse de günümüzde Avustralya başta Asya olmak üzere her

kitadan göçmen almaktadır ve ulusal göçmenlik istatistiklerine göre Afrika ve Orta Doğu'dan alınan göçmen sayısı 1996 yılından bugüne yaklaşık iki kat artmıştır.

Özetle, bugün Avustralya işgücü azlığını göç yolu ile karşılamakta, göçmen konusunda belli kriterlere dayanan ama ayrımcılık gözetmeyen bir politika izlemekte, çok çeşitli ülkelerden gelen çok milletli ve çok kültürlü bir ülke konumunda bulunmaktadır.

Avustralya halkı içinde vatandaşlık hakkı kazanmış göçmenlerin rolü büyüktür. Nüfusun büyük çoğunluğu İngiliz ve İrlanda asıllıdır. Diğerleri ise; İtalyan, Yunan, Çinli, Arap, Vietnamlı, Türk ve Yerliler (Aborjinler)'dir. Ayrıca, Avustralya nüfus istatistiklerine göre göçmenlerin yanı sıra Asya'dan gelen öğrenci sayısında da bir artış gözlemlendiği açıklanmıştır. Yerlilerin oranı çok düşük seviyededir (%1,5'in altında) ve büyük bölümü Kuzey toprakları, Yeni Güney Galler, Queensland ve Batı Avustralya'nın kuzeyinde yerleşiktir.

Avustralya İstatistik Bürosu verileri Avustralya'da 2023 yılı işsizlik oranının %3,7 olduğunu, 2024 yılında bu oranın %4,2 olarak beklendiğini açıklamıştır. Toplam işgücünün yaklaşık rakamlarla %2,6'sı tarım, ormancılık ve balıkçılık, %1,9'u madencilik, %7,5'i imalat sanayii, %8,8'i inşaat, %77,9'u hizmet sektörlerinde istihdam edilmektedir.

### **Doğal Kaynaklar**

Ülkenin çok zengin doğal kaynakları, tarım ve imalat sanayilerinin hızla geliştirilmesinde bir lokomotif olarak kullanılmış, bu yolla ayrıca İngiltere Krallığı'na I. ve II. Dünya Savaş'ları boyunca önemli destekler sağlanmıştır.

Ülkenin, boksit, kömür, demir cevheri, bakır, kalay, altın, gümüş, uranyum, nikel, tungsten, nadir toprak metali, mineral kum, kurşun, çinko, elmas, doğal gaz ve petrol gibi çok zengin yeraltı kaynakları bulunmaktadır. Avustralya dünya kömür (GTİP No: 2701) ihracatının % 40'ını gerçekleştiren lider ülkedir.

Ülkenin uzun vadeli endişeleri arasında; kirlilik, ozon tabakasının zamanla yok oluşu, çevrenin ve bitki örtüsünün korunması ve sınırların uzunluğu dolayısıyla kıyı bölgelerinin idaresi ve korunmasındaki güçlükler gelmektedir.

## 2. GENEL EKONOMİK DURUM

### Temel Ekonomik Göstergeler

	2022	2023	2024*	2025*	2026*	2027*	2028*	2029*
<b>GSYİH (Cari Fiyatlar-milyar \$)</b>	1.724,9	1.741,9	1.790,4	1.863,2	1.940,5	2.016,9	2.107,3	2.208,4
<b>GSYİH Büyüme (Sabit Fiyatlar-%)</b>	3,8	2,1	1,5	2,0	2,2	2,2	2,2	2,3
<b>Kişi Başına Düşen Milli Gelir (Cari Fiyatlar - \$)</b>	65.575	65.434	66.589	68.614	70.751	72.808	75.320	78.151
<b>Tüketici Fiyat Enflasyonu (ort,%)</b>	6,6	5,6	3,5	3,0	2,7	2,7	2,6	2,5
<b>Cari İşlemler Dengesinin GSYİH'ya Oranı (%)</b>	1,1	1,2	0,5	-0,2	-0,5	-0,6	-0,6	-0,5
<b>İşsizliğin Toplam İşgücüne Oranı (%)</b>	3,7	3,7	4,2	4,5	4,6	4,6	4,6	4,6
<b>Nüfus (milyon)</b>	26,31	26,62	26,89	27,16	27,43	27,7	27,98	28,26
<b>Devletin Genel Toplam Borçlanmasının GSYİH'ya Oranı (%)</b>	50,1	49,4	49,6	49,3	48,8	47,5	45,7	43,8

Kaynak: IMF

\*Tahmini veriler (Nisan 2024)

1980'lerden itibaren Avustralya'nın ekonomik yapısında önemli reformlar yapılmış ve içe dönük, kapalı ve yüksek koruma oranlarının olduğu piyasa yapısından, rekabetçi ve ihracata yönelik sanayi yapısına geçiş sağlanmıştır.

Yapılan önemli reformlar arasında, gümrük vergilerinin düşürülmesi, Avustralya Doları'nın dalgalanmaya bırakılması, finans sektöründeki kısıtlayıcı tedbirlerin kaldırılması, yabancı bankalarının ülkeye girişinin liberalleştirilmesi, vergi sisteminde reform yapılması ve devlet tekelindeki pek çok işletmenin özelleştirilmesi yer almaktadır. Bunların sonucunda Avustralya ekonomisinde son 20 yıldır, sürekli ve düzenli büyüme, düşük işsizlik, kontrollü enflasyon, çok düşük kamu borcu, güçlü ve dengeli finans sistemi görülmektedir.

Avustralya ekonomisinin büyük bir bölümünü oluşturan hizmetler sektörü istihdamın da %75 kadarını kapsamaktadır. Bununla birlikte, tarım ve madencilik sektörleri de ülke ihracatında önemli yer tutmaktadır. Avustralya Kitasının doğal zenginlikleri ve yerel pazarın küçük olması ülkenin hammadde ihracatçısı olmasını gerektirmektedir.

Avustralya önemli bir doğal kaynak, enerji ve gıda ihracatçısıdır. Ülkenin bereketli ve çok çeşitli doğal kaynakları yüksek miktarda yabancı yatırımcıyı çekmektedir. İnanılmaz kömür rezervleri, demir, bakır, altın, doğal gaz, uranyum ve yenilenebilir enerji kaynakları ülkeyi çekim merkezi kılmakta, yapılan büyük yatırımlar bu sektörleri ciddi anlamda geliştirmektedir.

**Avustralya'nın Taraf Olduğu Serbest Ticaret Anlaşmaları ve Yürürlüğe Giriş Tarihleri:**

- Avustralya-Yeni Zelanda STA (ANZCERTA) / 1 Ocak 1983
- Singapur-Avustralya STA (SAFTA) / 28 Haziran 2003
- Avustralya-ABD STA (AUSFTA) / 1 Ocak 2005
- Tayland-Avustralya STA (TAFTA) / 1 Ocak 2005
- Avustralya-Şili STA (ACLFTA) / 6 Mart 2009
- ASEAN-Avustralya-Yeni Zelanda STA (AANZFTA) / 1 Ocak 2010
- Malezya-Avustralya STA (MAFTA) / 1 Ocak 2013
- Güney Kore-Avustralya STA (KAFTA) / 12 Aralık 2014
- Japonya-Avustralya STA (JAPEA) / 15 Ocak 2015
- Çin Halk Cumhuriyeti-Avustralya STA (ChAFTA) / 20 Aralık 2015
- Kapsamlı ve Yenilikçi Trans Pasifik Ortaklık Anlaşması (TCPPP) / 30 Aralık 2018
- Avustralya-Honk Kong STA (AHKFTA) / 17 Ocak 2020
- Peru-Avustralya STA (PAFTA) / 11 Şubat 2020

**Avustralya'nın Taraf Olduğu Henüz Yürürlüğe Girmemiş Serbest Ticaret Anlaşmaları ve İmza Tarihleri:**

- Endonezya-Avustralya Kapsamlı Ekonomik Ortaklık Anlaşması (IA-CEPA) / 4 Mart 2019
- Pasifik Ada Ülkeleri Yakın Ekonomik İlişkiler Anlaşması (PACER Plus) / 14 Haziran 2017

**Avustralya'nın Taraf Olduğu Müzakere Süreci Devam Eden Serbest Ticaret Anlaşmaları:**

- Avustralya-Avrupa Birliği STA
- Avustralya-Körfez Arap Ülkeleri İşbirliği Konseyi STA
- Avustralya-Hindistan Kapsamlı Ekonomik İşbirliği Anlaşması
- Çevresel Ürünler Anlaşması (EGA)
- Avustralya-Pasifik İttifakı STA
- Bölgesel Kapsamlı Ekonomik Ortaklık Anlaşması (RCEP)
- DTÖ Hizmet Ticareti Genel Anlaşması

Avustralya'nın serbest ticaret anlaşmaları ile ilgili detaylı bilgilerine <https://dfat.gov.au/trade/agreements/pages/trade-agreements.aspx> adresinden ulaşılması mümkündür.

### 3. DIŐ TİCARET

#### Genel Durum

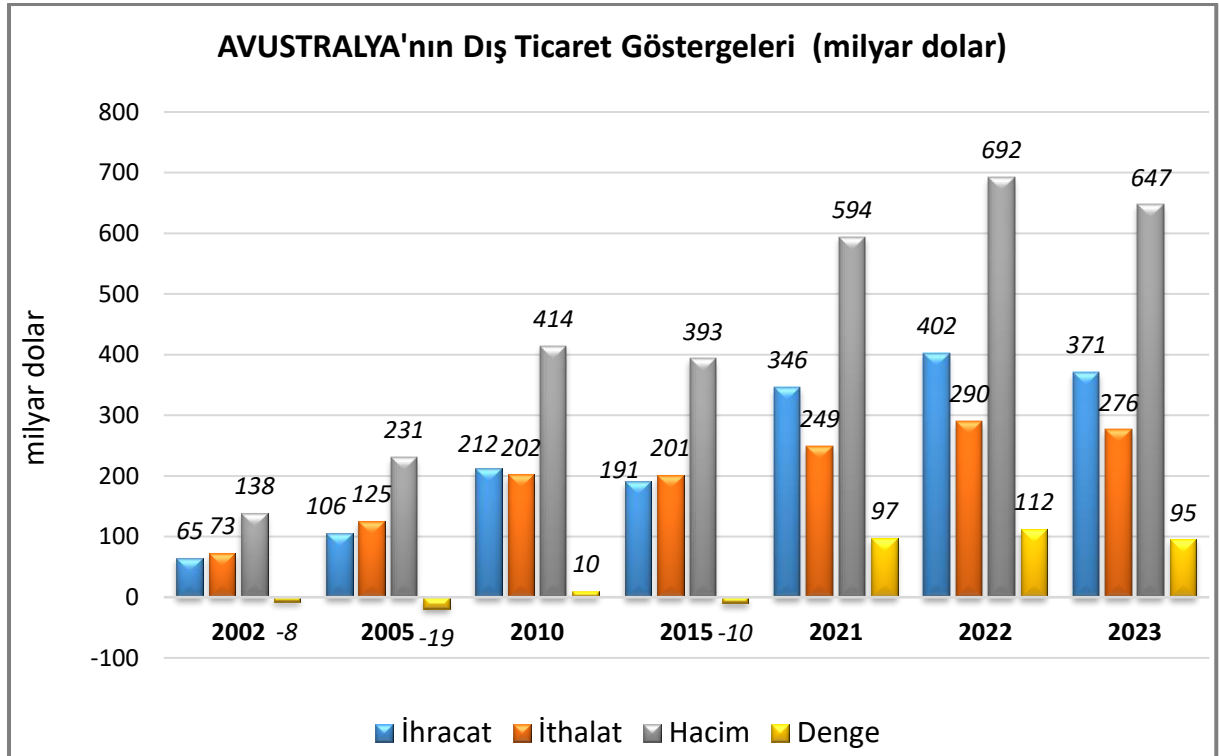
Avustralya dođal kaynaklar bakımında çok zengin bir lke olup, zellikle hammadde ihracatı baŐta olmak zere lkenin ihracatı ve ithalatında in en byk ticari ortađı durumundadır.

Avustralya'nın ihracatındaki en nemli rn grupları; demir cevherleri ve konsantreleri, taŐkmr; taŐkmrnden elde edilen briketler, topak vb. katı yakıtlar, altın (ham, yarı iŐlenmiŐ, pudra halinde), petrol gazları, ham petrol, petrol yađları ve buđdaydır.

Tarım rnlerinin 2/3' ihra edilmekte olup, sektr lkedeki toplam iŐ gcnn %3,1'ini istihdam etmektedir. iftiler hububat ve koyun yetiŐtiriciliđinde uzmanlaŐmıŐ olup, bu sektr rnleri tarım ihracatının yarısından fazlasını oluŐturmaktadır (Euromonitor).

lkenin ithalatında nemli rnler, petrol yađları ve bitmenli minerallerden elde edilen yađlar (ham), makinalar, nkleer reaktrler, kazanlar, binek otomobilleri (steysin vagonlar ve yarıŐ arabaları dahil), elektrik, elektronik ekipmanlar, tedavide/korunmada kullanılmak zere hazırlanan ilalar ve altındır (ham, yarı iŐlenmiŐ, pudra halinde).

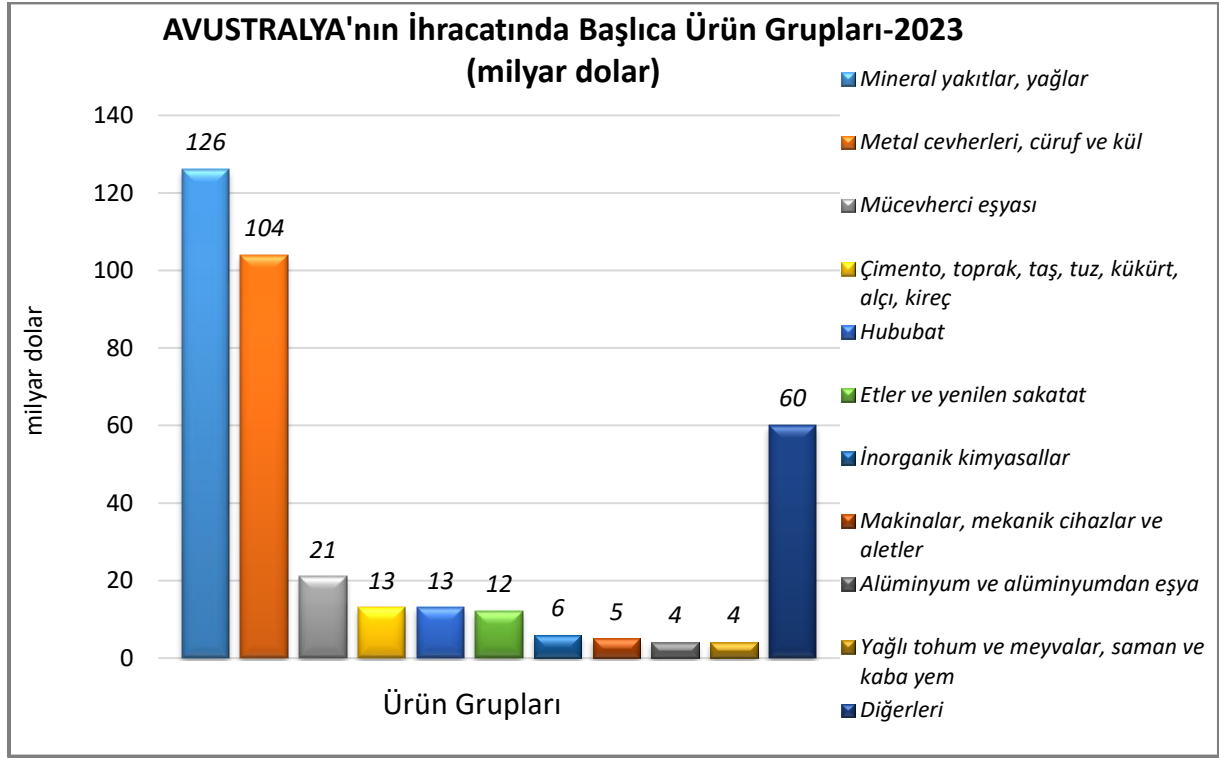
#### lkenin DıŐ Ticareti



Kaynak: Trademap-[www.trademap.org](http://www.trademap.org)



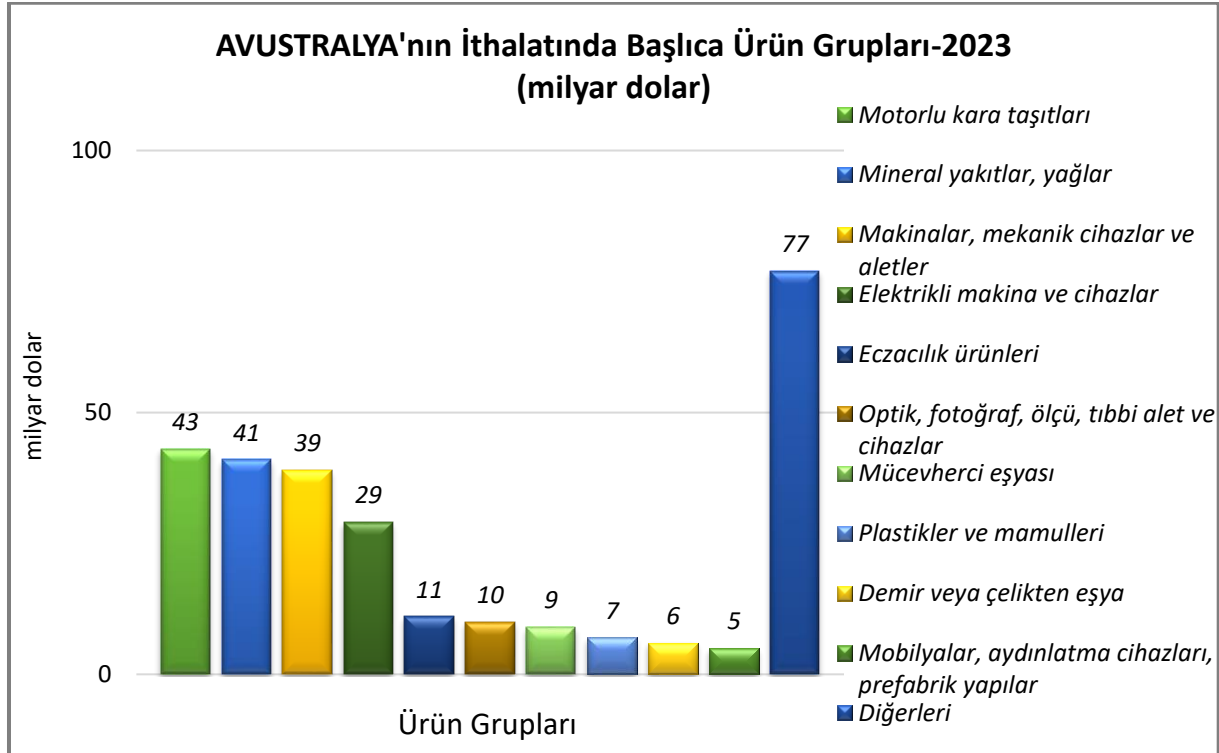
## Başlıca Ürünler İtibarı ile Dış Ticaret İhracat



Kaynak: Trademap

[Detaylı tablo için tıklayınız](#)

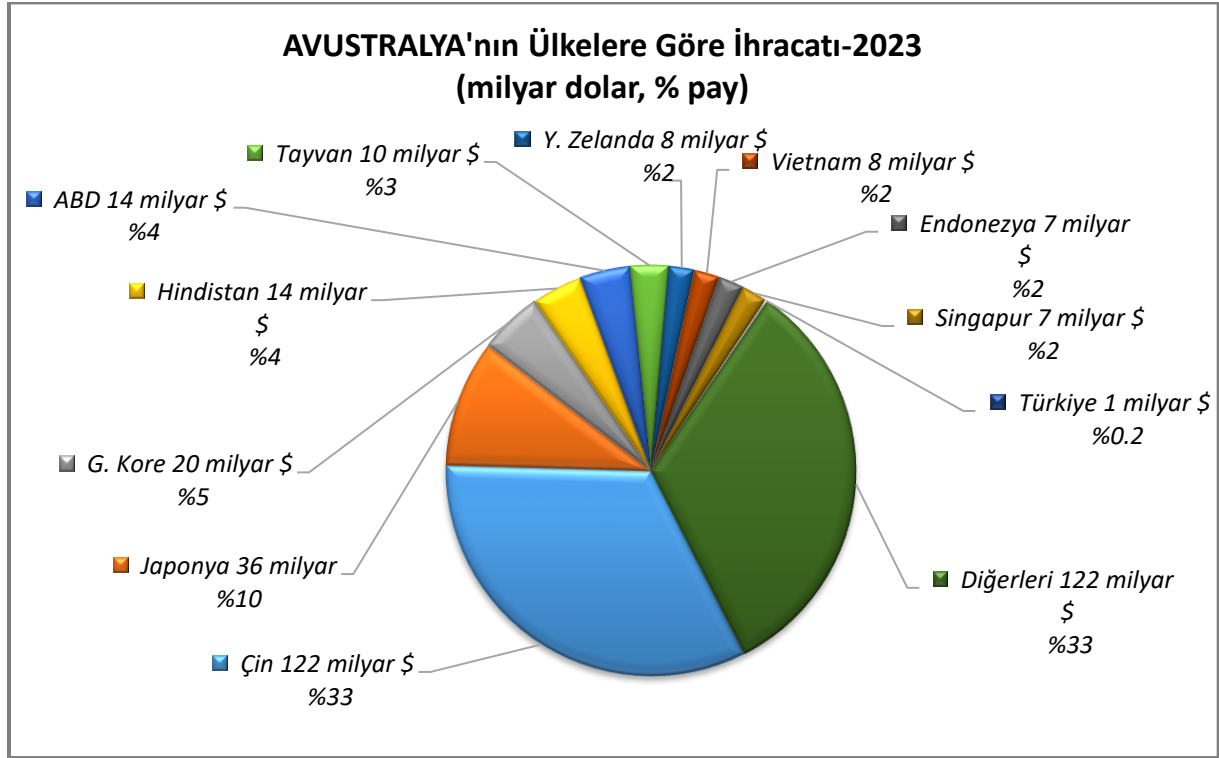
## İthalat



Kaynak: Trademap

[Detaylı tablo için tıklayınız](#)

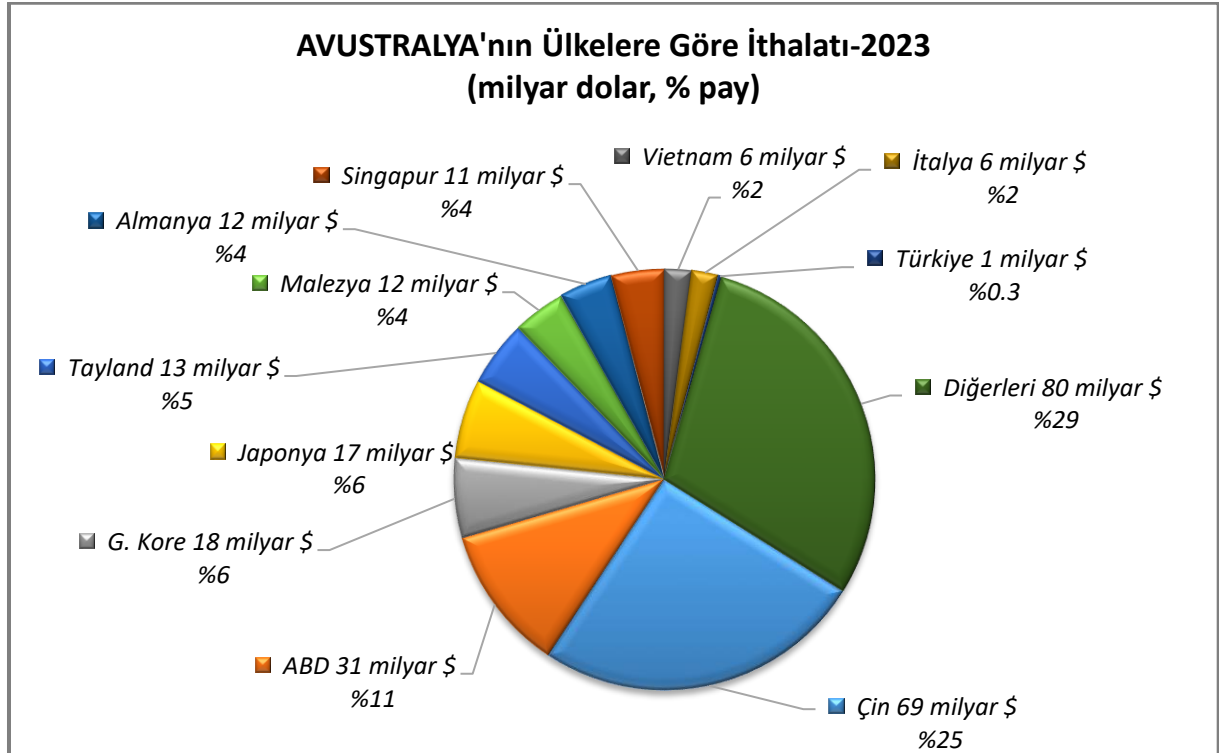
## Başlıca Ülkeler İtibarı ile Dış Ticaret İhracat



Kaynak: Trademap

[Detaylı tablo için tıklayınız](#)

## İthalat



Kaynak: Trademap

[Detaylı tablo için tıklayınız](#)

## 4. DOĞRUDAN YABANCI YATIRIMLAR

### Doğrudan Yabancı Yatırımların Görünümü

Avustralya doğrudan yatırım sermayesi konusunda net ithalatçı olma konumunu sürdürmektedir. Diğer gelişmiş ülkelerle karşılaştırıldığında daha fazla doğrudan yabancı yatırım çekmekte olan Avustralya cazip bir ülke olarak görülmektedir.

Avustralya IMF verilerine göre, 1991 yılından itibaren kesintisiz ekonomik büyüme gösteren nadir gelişmiş ülkelerden biridir. Dolayısıyla, istikrarlı büyümesi, yüksek nitelikli işgücü, kaliteli ve güçlü yönetimi, iyi lojistik ve ulaşım altyapısı, girişimci dostu yatırım ortamı bulunmaktadır.

Avustralya, 2022 yılında 62 milyar dolar ile doğrudan yabancı yatırım çeken ülkeler arasında 6. sıradadır (ABD 285 milyar dolar ile 1., Türkiye 13 milyar dolar ile 27., UNCTAD-2024).

2020-2022 döneminde toplam doğrudan yabancı yatırım miktarı 96 milyar dolar olan Avustralya, 2022 yılında 758 milyar dolarlık toplam yabancı sermaye stoğu ile dünyada 13. sırada yer almaktadır (ABD 10 trilyon dolar ile 1., Türkiye 165 milyar dolar ile 36., UNCTAD-2024).

### Doğrudan Yabancı Yatırım İstatistikleri

	2022	2023*	2024*	2025*	2026*	2027*	2028*
Ülke Dışından Gelen Doğrudan Yatırım (milyon \$)	70.085	44.540	55.500	65.730	46.660	57.900	69.010
Ülke Dışından Gelen Doğrudan Yatırımın GSYİH'ya Oranı (%)	4,1	2,6	3,1	3,4	2,3	2,7	3,1
Ülke Dışına Giden Doğrudan Yatırım (milyon \$)	823.738	868.275	923.776	989.505	1.036.166	1.094.069	1.163.082
Ülke Dışından Gelen Doğrudan Yatırım Stoku (milyon \$)	- 124.400	- 55.780	- 42.430	- 43.280	- 44.540	- 46.180	- 48.060
Ülke Dışına Yapılan Doğrudan Yatırım Stoku (milyon \$)	701.525	757.302	799.729	843.014	887.551	933.736	981.792

Kaynak: The Economist Intelligence Unit-EIU

\*Tahmini veriler (Nisan 2024)

Avustralya, ulusal güvenliğe haneler getirmediği, belirli stratejik sektörlerde uzun dönemli menfaatleri zedelediği sürece sermaye girişini teşvik etmektedir. Doğrudan yabancı sermaye yatırımlarının sektörel dağılımı incelendiğinde, madencilik, imalat, finans ve sigorta, toptan ve perakende ticaret, emlak ve işletme hizmetleri, inşaat, elektrik, gaz ve su, konaklama ve tarım sektörlerinin öne çıktığı görülmektedir.

Diğer taraftan, yabancı yatırımcıların Avustralya’da yapacağı belli yatırımlar Yabancı Yatırımları İnceleme Kurulu (Foreign Investment Review Board, FIRB) tarafından ulusal menfaatlerin korunması açısından incelemeye tabi tutulmakta, uygun bulunması halinde onay verilmektedir. Onaylanan tekliflere bakıldığında hizmetler sektörü ve gayrimenkul (ticari vemesken) sektörlerinde gerçekleşmiş olup, ABD ve Çin geçmiş dönemlerde olduğu gibi yine en büyük yatırımcı ülkeler olarak göze çarpmaktadır. Bu iki ülke yanında Birleşik Krallık, Singapur, Kanada, Hollanda ve Fransa takip etmektedir.

Dünyada uygulanan en etkili fikri mülkiyet hakları, siyasi ve ekonomik istikrarın bulunması Avustralya gerek yerli gerekse yabancı sermayenin ülkede yatırım yapmasını teşvik eden bir ortam sunmaktadır. Avustralya’nın yerel tasarruf miktarının ekonominin geliştirilmesi için yeterli olmaması, her yıl yapılacak yatırımları gerçekleştirmek üzere dış yatırımlara ihtiyacı bulunmaktadır.

Yabancıların gayrimenkul edinmesiyle ilgili olarak da 1 Nisan 1993 tarihinden bu yana uygulanan mevzuata göre, yabancı bireysel yatırımcının kentsel alanda konut amaçlı gayrimenkul alımı için ilgili kuruma başvurması ve ön onay alması gerekmektedir. Konuyla ilgili ayrıntılı bilgiye, Foreign Investment Review Board kurumunun <http://firb.gov.au/> internet sitesinden erişmek mümkündür.

### **Yabancı Yatırım Mevzuatı**

Yabancı yatırımları, Yabancı Yatırım İnceleme Kurulu (the Foreign Investment Review Board)’nun desteğiyle Federal Hazine Bakanlığı düzenlemektedir. Kurul, yabancı yatırım tekliflerinin Avustralya kanunlarına ve politikasına uygunluğunu denetlemektedir. Avustralya’nın yabancı yatırımlara ilişkin bilgilerine Kurul’un([www.firb.gov.au](http://www.firb.gov.au))adresinden “publications” bölümü üzerinden ulaşılabilmektedir.

Yabancı yatırımlarla ilgili olarak bazı sektörlere özel mevzuat bulunmaktadır. Buna göre;

- Yayım mevzuatına göre, yabancı bir kişi, bir televizyon lisansını kontrol edemez veya böyle bir lisansın %15’inden daha fazlasına sahip olamaz; iki veya daha fazla yabancı kişi toplam olarak bir televizyon lisansının %20’sinden daha fazlasına sahip olamaz. Yabancı yatırımcıların, bir televizyon yayıncılığında payı kişisel olarak %20 pay, toplamda ise %35 pay ile sınırlandırılmıştır. Aynı şekilde gazete sahipliğinde de bazı kısıtlamalar bulunmaktadır.
- Nisan 2000’de kanunlaşan yasaya göre, yabancı havayolu şirketleri dahil olmak üzere, yabancı yatırımcılar, Avustralyalı uluslararası bir uçak şirketin %49’una kadar, ülke içerisinde sefer yapan bir havayolu şirketinin %100 üne kadar sahip olabilmekte veya yeni bir iç hat seferi yapmak amacıyla havayolu şirketi kurabilmektedirler.
- Yabancıların gayrimenkul edinmesiyle ilgili olarak da 1 Nisan 1993 tarihinden bu yana uygulanan mevzuata göre, yabancı bir yatırımcının konut amaçlı gayrimenkul alımına yönelik isteği incelemeye alınmaktadır. Ancak, dönüşlerinde satılmak üzere, yabancı bir şirketin Avustralya’da yaşayan senior executive’i için böyle bir konut alması ve

Avustralya’da geçici olarak yaşayan bir yabancıнын kendi kullanımı için bir konut alması durumunda izin verilebilmektedir.

Avustralya hükümeti, yatırımlara doğrudan vergi teşviği vermemektedir. Hem yerli hem de yabancı yatırımcılar için aynı teşvikler geçerlidir. Örneğin;

- Avustralya’da kurulmuş şirketler için araştırma ve geliştirme vergi istisnası,
- “R&D” programı kapsamında, önemli ticari ve ihracat potansiyeli olan ürünleri ve hizmetleri geliştirmek için devlet yardımı ve kredi imkanları,
- Ulusal Devlet Alımı Geliştirme Programı kapsamında, kamu sektörünün ihtiyacı olan veya ihraç potansiyeli olan ürünlerin geliştirilmesi için sağlanan devlet yardımları,
- Eczacılık Sanayii Yatırım Programı kapsamında, kısmen geri ödemeli araştırma yardımları.

Büyük yabancı firmaların yüzlercesi, Avustralya’da değişik sektörlerde yatırım yapmaktadır. Avustralya Eyalet Hükümetleri, finansal, imalat ve diğer hizmetlerini yürütebilmelerini teminen bölgesel karargahlarını oluşturmaları için izin, vb. işlemlerin hızlandırılması dahil olmak üzere destekler sağlayarak yabancı yatırımı cesaretlendirmektedir.

Avustralya’da kamu kuruluşlarının açtığı bütün ihaleler (<https://www.tenders.gov.au/>)adresinde yayımlanmaktadır. Diğer Eyaletlerdeki ihalelere aşağıdaki web adreslerinden ulaşmak mümkündür:

- New South Wales: <https://tenders.nsw.gov.au/dpws>
- Victoria: <http://www.tenders.vic.gov.au>
- Queensland: <https://www.hpw.qld.gov.au/qtenders/>
- Tasmania: <https://www.tenders.tas.gov.au/>
- Western Australia: <https://www.tenders.wa.gov.au>
- South Australia: <https://www.tenders.sa.gov.au>
- Australian Capital Territory: <http://www.procurement.act.gov.au/>
- Northern Territory: <https://tendersonline.nt.gov.au>

Avustralya, DTÖ Devlet Alımlarına İlişkin Anlaşma’ya taraf değildir. Bunun anlamı da ihalelerde iç piyasada üretilen ürünlerin spesifikasyonlarını yasaklayan şartlara uymak zorunda olmadığıdır. Bu nedenle, Avustralya federal, eyalet ve bölge hükümetleri tarafından yapılacak alımlarda, alıma ilişkin yayınlanan dokümanların dikkatle incelenmesi gerekmektedir. İhaleye girmek isteyen Türk firmalarının ihale dokümanlarında yer alan şartları ve varsa kısıtlamaları dikkate alması önem arz etmektedir. Söz konusu şart ve kısıtlamalar, firmalarımızın özellikle ihaleye tek başına mı yoksa Avustralyalı bir ortakla mı girmesi konusunda etkili olabilmektedir.

Avustralya artık offset sistemine sahip değildir. Bununla birlikte, yabancı firmaların büyük devlet ihalelerini alabilmeleri için, yerel satın alımlar konusunda bazı yükümlülükleri yerine getirmeleri gerekecektir. Yabancı firmanın katılımını önerdiği yerel sanayinin ihaledeki payı ile ihaleye konu işin tamamlanması sonucunda Avustralya’da yapılacak araştırma ve geliştirme ile yatırım faaliyetlerinin büyüklüğüne göre ihale kazanılır veya kaybedilir. Avustralya federal, eyalet ve bölge hükümetleri, satın alma politikaları ve ihale evraklarında yer alan bazı hükümler yoluyla, yerli firmaların devlet alımlarına katılmalarını teşvik edebilmektedir.

## 5. TÜRKİYE ile TİCARET

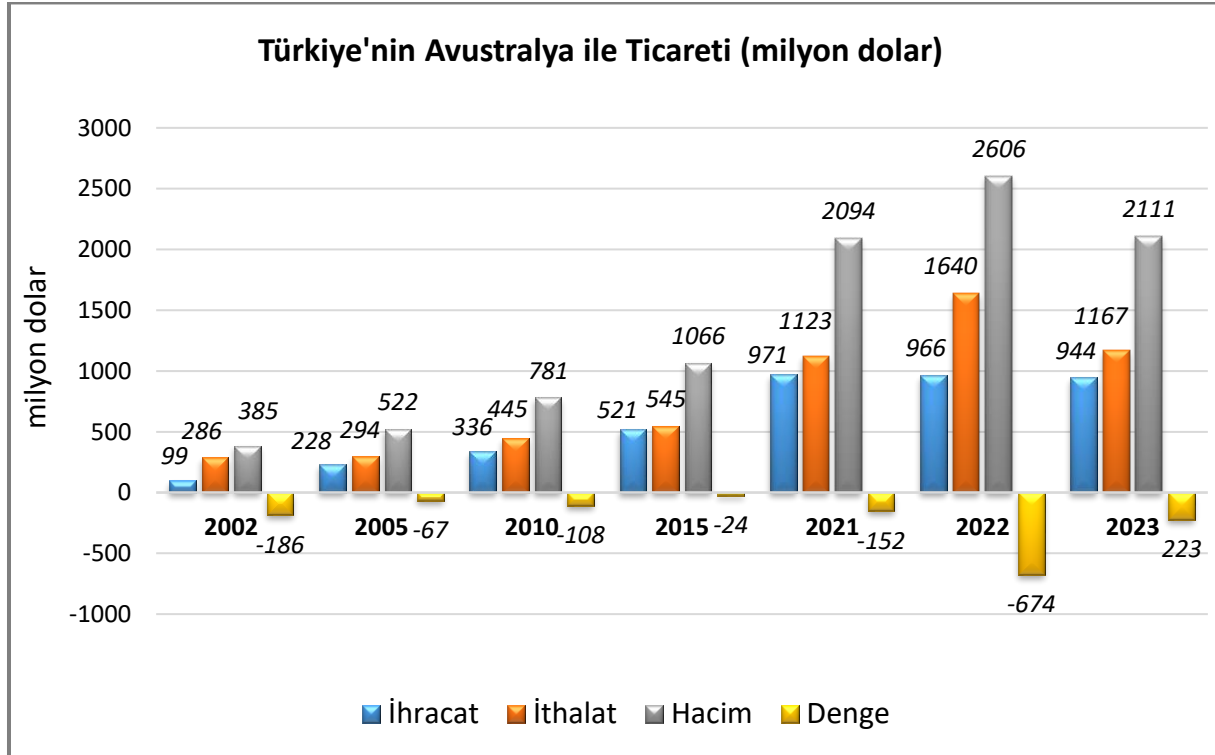
### Genel Durum

Avustralya ile Türkiye arasında ilişkiler ilk kez 1915 yılında Gelibolu'da I. Dünya Savaşı sırasında yaşanmış olmakla birlikte, iki taraf arasında ekonomik ve ticari ilişkiler 1970'lerden sonra gelişmeye başlamıştır. İki ülke arasında 1968 yılında başlatılan resmi Türk göç programının da etkisiyle başta vatandaşlarımızın ihtiyaçlarını karşılamaya yönelik başlayan ticaretimiz yıllar itibariyle giderek gelişmiştir.

Avustralya ile Türkiye arasında karşılıklı ticari ilişkilerinin devamını veya iş hayatını etkileyecek siyasi veya ticari herhangi bir sorun bulunmamaktadır. Ancak Türkiye'nin Avustralya'ya ihracatının daha fazla artırılmasının önündeki en büyük engel, zaman farkı, uzaklık ve Avustralya'nın Çin, Tayland, Hindistan gibi ucuz mal üreten ülkelere yakın olması ve bölge ülkeleri ile ticarete ağırlık vermesidir.

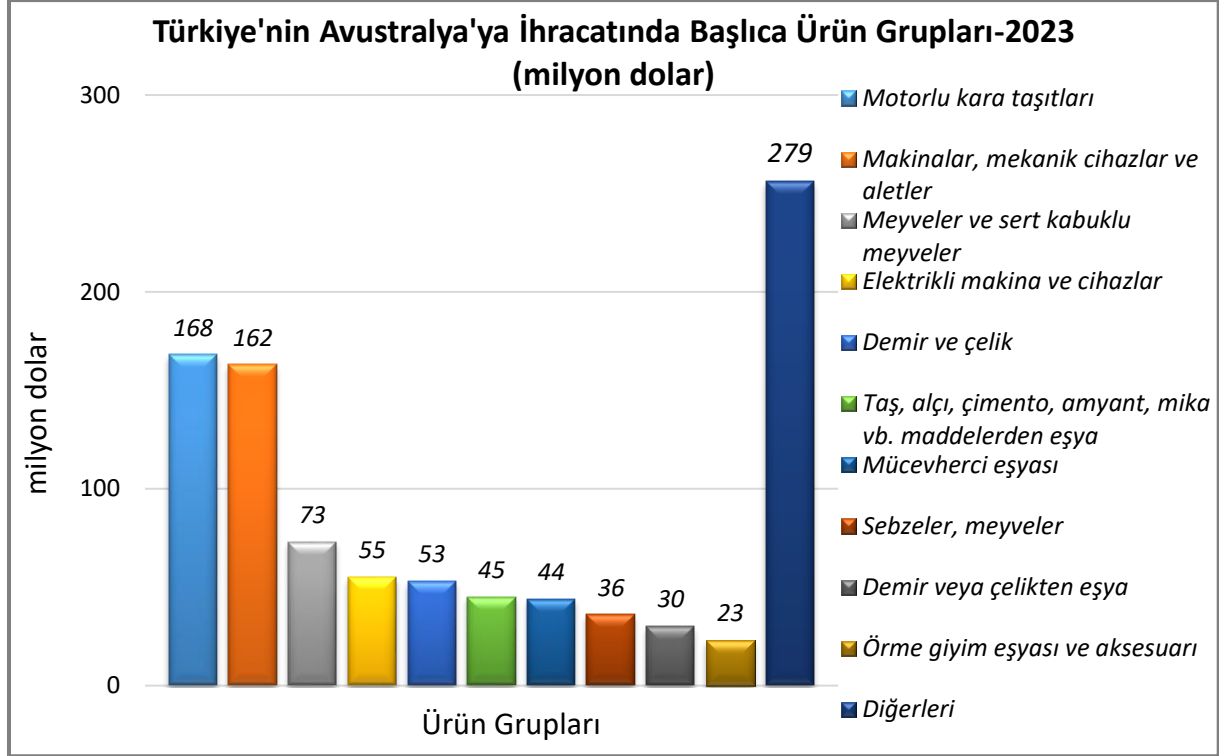
Avustralya'nın mevcut ihracatının ağırlıklı olarak doğal kaynaklar, minerallerden ve tarım ürünlerinden, ithalatının ise yaklaşık üçte ikisinin imalat sanayi ürünlerinden oluştuğu görülmektedir. Söz konusu dış ticaret kompozisyonu Türkiye'nin ekonomik yapısı/dış ticaret yapısı ile karşılaştırıldığında her iki ülke ekonomilerinin birbirlerini tamamlayıcı bir nitelik taşımakta ve ekonomik ve ticari ilişkilerin daha da geliştirilmesi bakımından elverişli bir ortam yaratmaktadır.

### Türkiye-Avustralya Dış Ticareti



Kaynak: TÜİK

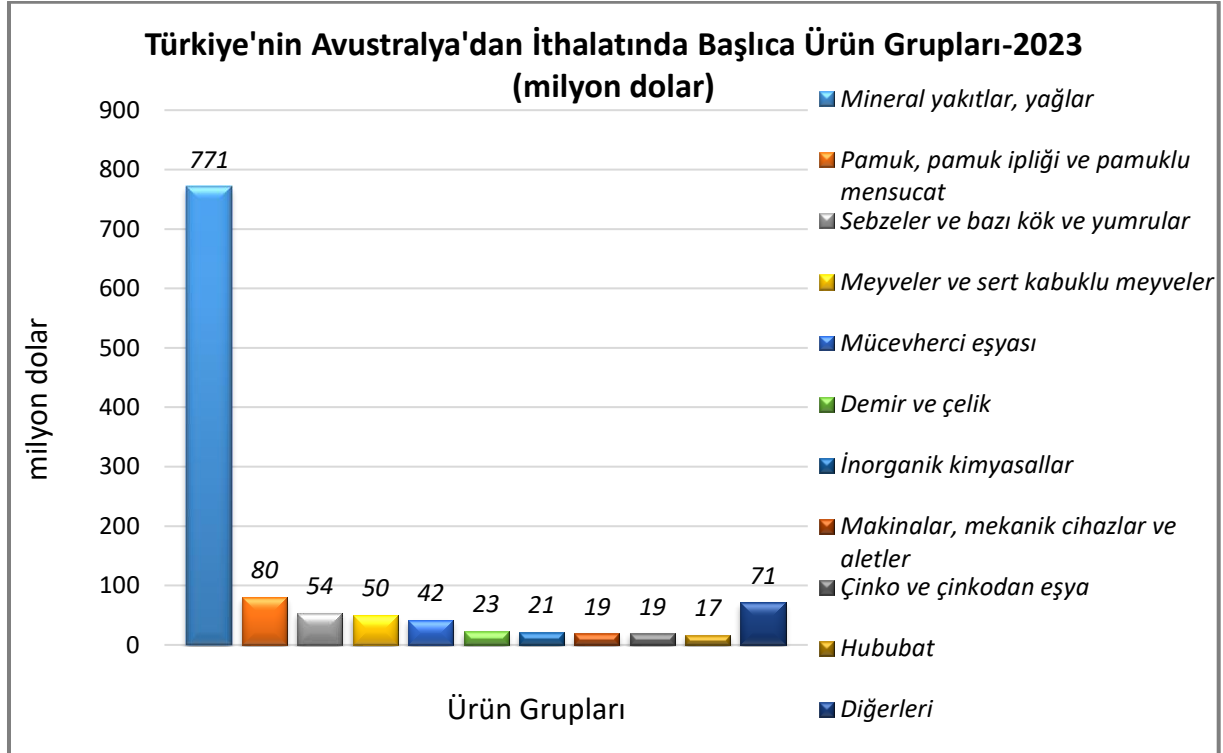
## Türkiye'nin Avustralya'ya İhracatında Başlıca Ürünler



Kaynak: Trademap

[Detaylı tablo için tıklayınız](#)

## Türkiye'nin Avustralya'dan İthalatında Başlıca Ürünler



Kaynak: Trademap

[Detaylı tablo için tıklayınız](#)

## Yatırım İlişkileri

Türkiye ve Avustralya arasında Yatırımların Teşviki ve Korunması Anlaşması ve Çifte Vergilendirmenin Önlenmesi Anlaşması bulunmakla birlikte iki ülke arasındaki karşılıklı yabancı sermaye yatırımları düşük düzeyde bulunmaktadır.

2022 yılı itibarıyla yurtdışından Türkiye'ye gelen 193 milyar dolar değerindeki toplam doğrudan yatırım stoğunda Avustralya, 35 milyon dolar ile 49. sıradadır (Hollanda 29,1 milyar \$ ile 1., TCMB-2024).

Avustralyalı firmalar özellikle enerji, alt yapı ve madencilik sektörleri başta olmak üzere Türkiye'de yatırım fırsatlarını araştırmaktadırlar. Ayrıca, taraflar arasında çok yönlü farkındalığın artması ile özellikle dış, göz ve plastik cerrahi alanlarında sağlık turizmi de potansiyel taşımaktadır.

Avustralya'ya 1960'ların sonlarından itibaren gelmeye başlayan Türkler, günümüzde birinci, ikinci ve üçüncü kuşağın temsil ettiği 155 bin üzerinde bir Türk topluluğunu oluşturmaktadırlar. Avustralya'ya yerleşen vatandaşlarımız ilk zamanlarda daha çok emek yoğun sektörlerde çalışmışlardır. Günümüzde Türk toplumu Avustralya ekonomisinde esnaf, işadami, sanayici, akademisyen gibi çok çeşitli alanlarda etkin bir rol almakta ve önemli katkı sağlamaktadır.

Avustralya'daki Türklere ait firma ve işletmelerin sayısı 2000'nin üzerindedir. Farklı sektörler içerisindeki küçük ve orta ölçekli işletmelerin sayısı ise oldukça fazladır. Birçok sektörde faaliyet gösteren Türk kökenli firmaların büyük bir kısmı Türk nüfusunun yoğun olarak yaşadığı Melburn şehrinde yer almaktadır.

Türk işadamları işveren olarak, gıda, inşaat, tekstil, mobilya, toptan ve perakende ticaret, boyacılık, iletişim hizmetleri, restoran işletmeciliği, otomobil tamiri ve taksicilik gibi alanlarda faaliyet göstermektedir. İşçi olarak ise tarım, madencilik, bankacılık, eğitim, sağlık, inşaat ve çeşitli alt hizmet sektörlerinde çalışmaktadır. Avustralya'da yerleşik Türk sahipli küçük ve orta boy işletmelerin listesinin yayınlandığı Turkish Golden Business Directory isimli bir online rehber de bulunmaktadır. Bahse konu rehberde (<http://www.goldendirectory.com.au/>) adresinden erişmek mümkündür.

Halihazırda mesafe faktörünün her iki ülkenin de ticari potansiyellerini eksik değerlendirmelerine ve kendi bölge ülkeleriyle ekonomik ve ticari ilişkileri geliştirmeye öncelik vermelerine yol açmaktadır. Ancak, coğrafi uzaklık günümüzde bir dezavantaj olmaktan çıkmış durumdadır ve Avustralya'nın sahip olduğu büyük alım gücü, tüketim eğilimi ve Asya-Pasifik Bölgesindeki stratejik konumu Ülkeyi önemli bir Pazar haline getirmektedir.

### Fuar Katılımları:

T.C. Ticaret Bakanlığı Tarafından 2024 Yılı Destek Kapsamına Alınan Yurt Dışı Fuarlar (Milli/Bireysel):

<https://ticaret.gov.tr/ihracat/fuarlar/2024-yilinda-destek-kapsamina-alinan-yurtdisi-fuarlar>



**EKLER:*****EK-1: Avustralya'nın İhracatında Başlıca Ürünler (1 000 dolar)***

GTİP	ÜRÜNLER	2021	2022	2023	Pay (%, 2023)	Değişim (%, 2022- 2023)
<b>TOPLAM İHRACAT (Diğerleriyle)</b>		<b>345 599 938</b>	<b>402 166 083</b>	<b>370 869 477</b>	<b>100,0</b>	<b>-7,8</b>
2601	Demir cevherleri ve konsantreleri	116 613 055	87 654 966	91 048 780	24,6	3,9
2701	Taşkömürü; taşkömüründen elde edilen briketler, topak vb. katı yakıtlar	43 934 893	83 303 667	64 257 117	17,3	-22,9
2711	Petrol gazları ve diğer gazlı hidrokarbonlar	37 976 526	63 179 141	50 798 232	13,7	-19,6
7108	Altın (platin kaplamalı altın dahil) (işlenmemiş veya yarı işlenmiş ya da pudra halinde)	17 498 514	16 366 771	18 842 898	5,1	15,1
2530	Tarifenin başka yerinde yer almayan mineral maddeler	1 285 596	8 439 381	13 269 721	3,6	57,2
1001	Buğday ve mahlut	7 247 149	10 183 948	9 330 724	2,5	-8,4
2709	Ham petrol (petrol yağları ve bitümenli minerallerden elde edilen yağlar)	7 495 954	10 128 798	7 846 916	2,1	-22,5
2818	Suni korundum, alüminyum oksit ve alüminyum hidroksit	5 894 616	6 218 978	5 545 123	1,5	-10,8
0202	Sığır eti (dondurulmuş)	4 167 451	4 696 582	4 992 721	1,3	6,3
2603	Bakır cevherleri ve konsantreleri	5 849 603	5 106 655	4 468 155	1,2	-12,5
7601	İşlenmemiş alüminyum	3 870 589	4 134 042	3 541 731	1,0	-14,3
7403	Rafine edilmiş bakır ve bakır alaşımları (ham)	3 251 671	3 421 400	3 434 720	0,9	0,4
1205	Rep veya kolza tohumları	2 207 745	4 927 169	3 288 956	0,9	-33,2
0204	Koyun ve keçi etleri (taze, soğutulmuş veya dondurulmuş)	3 391 830	3 550 501	3 252 263	0,9	-8,4
0201	Sığır eti (taze/soğutulmuş)	2 989 439	2 803 088	3 036 768	0,8	8,3

Kaynak: Trademap, Avustralya verileri

**EK-2: Avustralya'nın İthalatında Başlıca Ürünler (1 000 dolar)**

GTİP	ÜRÜNLER	2021	2022	2023	Pay (%, 2023)	Değişim (%, 2022- 2023)
<b>TOPLAM İTHALAT (Diğerleriyle)</b>		<b>248 893 435</b>	<b>290 113 770</b>	<b>276 027 533</b>	<b>100,0</b>	<b>-4,9</b>
2710	Petrol yağları ve bitümenli minerallerden elde edilen yağlar	19 064 213	37 574 017	34 603 554	12,5	-7,9
8703	Otomobiller	17 566 302	19 250 490	24 214 689	8,8	25,8
8704	Eşya taşımaya mahsus motorlu taşıtlar	8 794 183	9 329 842	11 264 207	4,1	20,7
8517	Telefon cihazları, ses, görüntü veya diğer bilgileri almaya veya vermeye mahsus diğer cihazlar	9 098 021	8 920 793	8 807 361	3,2	-1,3
8471	Otomatik bilgi işlem makineleri bunlara ait birimler; manyetik veya optik okuyucular, verileri koda dönüştüren ve işleyen makineleri	8 208 839	8 598 986	6 959 831	2,5	-19,1
3004	Tedavide veya korunmada kullanılmak üzere hazırlanan ilaçlar (dozlandırılmış)	5 591 840	6 964 184	6 013 199	2,2	-13,7
7108	Altın (platin kaplamalı altın dahil) (işlenmemiş veya yarı işlenmiş ya da pudra halinde)	4 893 071	4 833 528	5 693 251	2,1	17,8
2709	Ham petrol (petrol yağları ve bitümenli minerallerden elde edilen yağlar)	5 621 207	7 230 229	5 234 790	1,9	-27,6
3002	İnsan kanı, hayvan kanı, serum, aşı, toksin vb. ürünler	4 570 070	5 462 255	4 480 735	1,6	-18
8429	Buldozerler, greyderler, toprak tesviye makineleri, skreyperler, mekanik küreyiciler, ekskavatörler, yol silindirleri vb.	2 433 874	2 945 005	3 065 581	1,1	4,1
9018	Tıpta, cerrahide, dişçilikte ve veterinerlikte kullanılan alet ve cihazlar	2 623 802	2 614 327	2 782 253	1,0	6,4
8708	Karayolu taşıtları için aksam ve parçalar	2 438 795	2 560 012	2 464 005	0,9	-3,8
4011	Kauçuktan yeni dış lastikler	2 371 712	2 547 412	2 451 955	0,9	-3,7
8507	Elektrik akümülatörleri (bunların separatörleri dahil)	1 228 209	1 605 089	2 047 259	0,7	27,5
8431	İş ve maden makinelerinin aksam ve parçaları	1 590 740	1 887 732	2 016 407	0,7	6,8

Kaynak: Trademap, Avustralya verileri

**EK-3: Avustralya'nın Ülkelere Göre İhracatı (1 000 dolar)**

Sıra	Ülke	2021	2022	2023	Pay (% 2023)	Değişim (%, 2022- 2023)
<b>TOPLAM İHRACAT (Diğerleriyle)</b>		<b>345 599 938</b>	<b>402 166 083</b>	<b>370 869 477</b>	<b>100,0</b>	<b>-7,8</b>
1.	Çin	115 535 934	103 920 337	122 477 303	33,0	17,9
2.	Japonya	29 776 841	49 272 456	36 410 387	9,8	-26,1
3.	G. Kore	21 924 841	24 098 455	20 342 286	5,5	-15,6
4.	Hindistan	12 821 770	14 764 533	14 355 959	3,9	-2,8
5.	ABD	12 164 966	13 772 502	13 557 114	3,7	-1,6
6.	Tayvan	9 171 362	12 618 365	10 033 758	2,7	-20,5
7.	Y. Zelanda	8 532 321	9 111 634	8 404 917	2,3	-7,8
8.	Vietnam	7 016 105	9 053 480	7 699 081	2,1	- 15
9.	Endonezya	6 732 836	7 379 315	7 379 601	2,0	-
10.	Singapur	8 825 504	4 825 957	7 025 066	1,9	45,6
11.	Hong Kong	7 118 079	5 470 775	6 535 865	1,8	19,5
12.	Malezya	4 136 980	5 949 372	5 702 839	1,5	-4,1
13.	Tayland	4 355 125	3 900 668	4 352 668	1,2	11,6
14.	İngiltere	3 459 784	2 118 689	3 807 945	1,0	79,7
15.	Hollanda	2 460 171	4 219 637	3 183 081	0,9	-24,6
<b>28.</b>	<b>Türkiye</b>	<b>935 567</b>	<b>894 851</b>	<b>835 369</b>	<b>0,2</b>	<b>-6,6</b>

Kaynak: Trademap, Avustralya verileri

**EK-4: Avustralya'nın Ülkelere Göre İthalatı (1 000 dolar)**

Sıra	Ülke	2021	2022	2023	Pay (% 2023)	Değişim (%, 2022- 2023)
<b>TOPLAM İTHALAT (Diğerleriyle)</b>		<b>248 893 435</b>	<b>290 113 770</b>	<b>276 027 533</b>	<b>100,0</b>	<b>-4,9</b>
1.	Çin	67 914 125	77 273 584	69 109 060	25,0	-10,6
2.	ABD	25 502 028	29 323 485	30 676 853	11,1	4,6
3.	G. Kore	9 073 673	18 277 033	17 611 823	6,4	-3,6
4.	Japonya	15 176 361	16 993 783	17 348 842	6,3	2,1
5.	Tayland	11 060 878	11 812 121	12 566 726	4,6	6,4
6.	Malezya	10 041 094	11 902 694	12 321 841	4,5	3,5
7.	Almanya	10 695 849	11 365 235	11 957 180	4,3	5,2
8.	Singapur	9 366 033	13 532 646	10 674 809	3,9	-21,1
9.	Vietnam	5 104 786	6 298 164	6 347 336	2,3	0,8
10.	İtalya	5 534 777	6 281 120	6 302 098	2,3	0,3
11.	Hindistan	5 974 034	6 604 384	5 960 164	2,2	-9,8
12.	Tayvan	4 362 630	7 471 689	5 859 405	2,1	-21,6
13.	İngiltere	5 331 762	5 073 173	5 349 333	1,9	5,4
14.	Y. Zelanda	5 016 239	4 918 710	4 925 198	1,8	0,1
15.	Fransa	4 432 084	4 520 730	4 903 335	1,8	8,5
<b>33.</b>	<b>Türkiye</b>	<b>862 865</b>	<b>895 096</b>	<b>937 345</b>	<b>0,3</b>	<b>4,7</b>

Kaynak: Trademap, Avustralya verileri

**Ek-5: Türkiye'nin Avustralya'ya İhracatında Başlıca Ürünler (1 000 dolar)**

GTİP	ÜRÜNLER	2021	2022	2023	Pay (%, 2023)	Değişim (%, 2022- 2023)
<b>TOPLAM İHRACAT (Diğerleriyle)</b>		<b>971 035</b>	<b>965 683</b>	<b>944 325</b>	<b>100,0</b>	<b>-2,2</b>
<b>8704</b>	Eşya taşımaya mahsus motorlu taşıtlar	54 475	60 212	108 567	11,5	80,3
<b>7113</b>	Mücevherci eşyası ve aksamı (kıymetli metallerden veya kıymetli metallerle kaplama metallerden)	36 505	43 262	42 359	4,5	-2,1
<b>6802</b>	Yontulmaya veya inşaata elverişli işlenmiş taşlar (kayağan taşı hariç), mozik için küp şeklinde taşlar, granüller	56 331	56 579	42 001	4,4	-25,8
<b>8422</b>	Bulaşık, şişe vb. yıkama ve kurutma makineleri, şişe, kutu çuval vb. doldurma, etiketleme makineleri, ambalaj vb. makineler	29 507	32 785	32 114	3,4	-2,0
<b>7213</b>	Demir veya alaşımsız çelikten filmaşın (sıcak haddelenmiş, kangal halinde)	50 448	33 242	30 916	3,3	-7,0
<b>8411</b>	Turbojetler, turbopropellerler ve diğer gaz türbinleri	1	3 780	27 187	2,9	619,2
<b>0806</b>	Üzümler (taze/kurutulmuş)	21 142	26 150	25 093	2,7	-4,0
<b>8703</b>	Otomobiller	9 151	6 688	24 143	2,6	261
<b>0813</b>	Meyve (kurutulmuş) (0801, 0806'de kiler hariç)08. fasıldaki sert ve kabukluların karışımları	16 272	18 369	21 393	2,3	16,5
<b>8537</b>	Elektrik kontrol, dağıtım tabloları, panolar, konsollar, kabinler, diğer mesnetler ve sayısal kontrol cihazları	4 164	4 847	20 909	2,2	331,4
<b>5702</b>	Dokunmuş halılar ve dokumaya elverişli maddelerden diğer yer kaplamaları	25 645	23 665	17 006	1,8	-28,1
<b>0802</b>	Diğer kabuklu meyveler (taze/kurutulmuş) (kabuğu çıkarılmış/soyulmuş)	20 925	14 489	16 704	1,8	15,3
<b>7308</b>	Demir veya çelikten inşaat ve inşaat aksamı, inşaatta kullanılmak üzere hazırlanmış demir veya çelikten sac, çubuk, vb.	11 976	21 826	15 978	1,7	-26,8
<b>8516</b>	Elektrikli su ısıtıcıları, elektrotermik cihazlar, ortam ısıtıcıları, saç ve el kurutucuları, ütüler, rezistanslar	19 288	13 282	14 911	1,6	12,3
<b>8701</b>	Traktörler	12 983	19 440	14 371	1,5	-26,1

Kaynak: Trademap, TR verileri

**Ek-6: Türkiye'nin Avustralya'dan İthalatında Başlıca Ürünler (1 000 dolar)**

GTİP	ÜRÜNLER	2021	2022	2023	Pay (%, 2023)	Değişim (%, 2022- 2023)
<b>TOPLAM İHRACAT (Diğerleriyle)</b>		<b>1 123 183</b>	<b>1 639 559</b>	<b>1 166 627</b>	<b>100,0</b>	<b>-28,8</b>
<b>2701</b>	Taşkömürü; taşkömüründen elde edilen briketler, topak vb. katı yakıtlar	777 040	1 060 857	770 693	66,1	-27,4
<b>5201</b>	Pamuk (karde edilmemiş veya penyelenmemiş)	99 435	259 882	80 163	6,9	-69,2
<b>0713</b>	Kuru baklagiller (kabuksuz) (taneleri ikiye ayrılmış)	24 410	10 883	54 207	4,6	398,1
<b>0802</b>	Diğer kabuklu meyveler (taze/kurutulmuş) (kabuğu çıkarılmış/soyulmuş)	10 193	23 207	49 145	4,2	111,8
<b>7108</b>	Altın (platin kaplamalı altın dahil) (işlenmemiş veya yarı işlenmiş ya da pudra halinde)	109 113	100 397	40 498	3,5	-59,7
<b>7901</b>	İşlenmemiş çinko	0	33 407	18 599	1,6	-44,3
<b>2837</b>	Siyanürler, oksisiyanürler ve kompleks siyanürler	6 961	13 566	17 407	1,5	28,3
<b>7208</b>	Demir veya alaşımsız çelikten yassı hadde ürünleri (genişlik >= 600 mm)	0	0	14 699	1,3	0,0
<b>1001</b>	Buğday ve mahlut	0	0	13 867	1,2	0,0
<b>7202</b>	Ferro alyajlar	4 044	3 162	7 294	0,6	130,7
<b>3206</b>	Diğer boyayıcı maddeler , lüminofor olarak kullanılan inorganik ürünler	4 527	1 378	5 731	0,5	315,9
<b>9021</b>	Ortopedik cihazlar; cebireler, kırıklar için cihazlar vb.; protez organlar; işitme cihazları, vücut içi ve dışı cihazları	5 663	4 022	4 976	0,4	23,7
<b>8460</b>	Metalleri veya sermetleri parlatma, çapak alma, bileme, taşlama, honlama, lepleme, parlatmaya vb. mahsus tezgahlar	945	1 900	4 783	0,4	151,7
<b>7502</b>	İşlenmemiş nikel	519	5 822	4 101	0,4	-29,6
<b>8438</b>	Yiyecek ve içeceklerin sınai amaçlarla hazırlanması veya imaline mahsus makine ve cihazlar	64	2 145	3 604	0,3	68,0

Kaynak: Trademap, TR verileri